

pompes submersibles

ARCOFOSS

SERIE 500

POMPES D'ASSAINISSEMENT "AFI"

APPLICATIONS

Les pompes submersibles ARCOFOSS de la série 500 répondent parfaitement au relevage des eaux d'assainissement domestiques du pavillon individuel au petit immeuble collectif (eaux usées w.-c...). Imbouchable grâce au Système PULSAR de Ø 50 mm, robuste grâce aux techniques employées (garniture carbure - stator sec-chambre à huile...), la série 500 est le fruit d'une recherche avancée et de notre expérience en pompes submersibles.

VERSIONS

AFIB


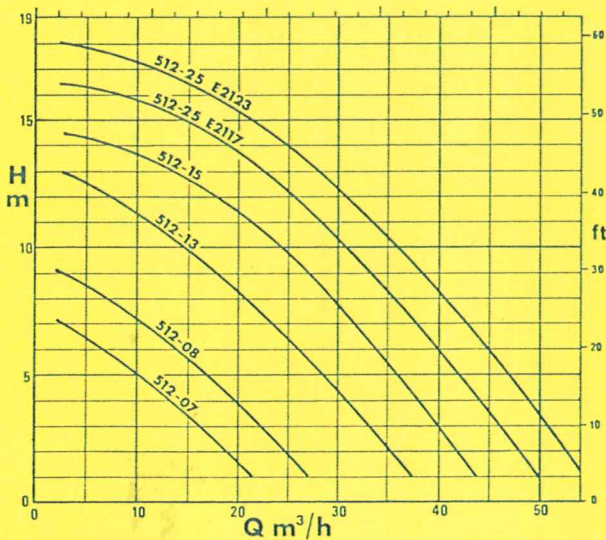
Pompe submersible en fosse humide avec câble d'alimentation.

AFIA

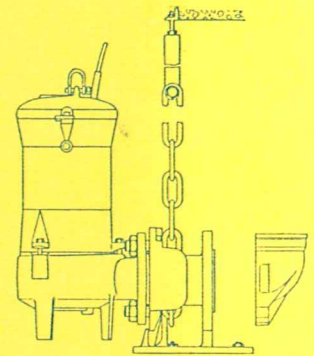
Pompe submersible en fosse humide avec fixation de la pompe par accouplement coulissant et pied d'assise.

AFIP

Pompe submersible "transportable" avec pied et coude de refoulement vertical.



AFIB



AFIA

MODELES A.F.I. 500 (50 Hz) 2950 tr/mn.	512 07M	512 07MF	512 08M	512 08MF	512 08T	512 13	512 15	512 25
Moteur : Kw.....	0,7	0,7	0,8	0,8	0,8	1,3	1,6	2,6
Tri. ou mono.....	mono.	mono.	mono.	mono.	tri.	tri.	tri.	tri.
Flotteur marche/arrêt..	---	oui	---	oui	---	---	---	---
Câble : mètres.....	5	5	5	5	5	5	5	5
Poids A.F.I.B : kilos..	16	16	18	18	18	19	22	30
Passage : mm.....	50	50	50	50	50	50	50	50



POMPES ANDRE BODIN

LES POMPES DES PROFESSIONNELS